

BRAND- EN WATERKOFFERS



Lees deze handleiding aandachtig door en
bewaer hem nooit in de kluis zelf!

INHOUD VERPAKKING

- 1 – stalen kluis
- 1 – bedieningshandleiding
- 2 – sleutels
- 1 – Silicagelzakje

LET OP

BRENG KLUIS NIET TERUG NAAR DE WINKEL!

Voor ontbrekende onderdelen of problemen bij het gebruik van uw kluis kunt u contact opnemen met onze afdeling Klantenservice via de telefoon.

De winkel accepteert geen geretourneerde producten zonder voorafgaande toestemming. U moet eerst contact opnemen met onze afdeling Klantenservice.

VS/Canada 1-877-354-5457 (gratis in de VS en Canada)

Mexico 01-800-288-2872 Als het Engelse bandje stopt, moet u 800-860-1677 kiezen om het gesprek te voeren. (gratis in Mexico)

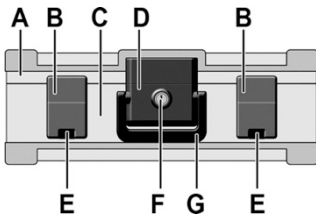
Australië 0011-800-5325-7000 (gratis in Australië)

Duitsland/Nieuw Zeeland 00-800-5325-7000 (gratis in die landen)

Andere landen XX*-310-323-5722

XX*- eerst de landcode voor Amerika kiezen (dit is geen gratis nummer)

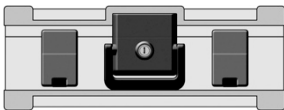
PRODUCTOVERZICHT



- A - deksel
- B - druksluiting
(alle modellen behalve 1101G)
- C - koffer zelf
- D - slot
- E - sluitingen
(alle modellen behalve 1101G)
- F - slotcilinder
- G - handvat
(alle modellen behalve 1106G en 1108G)

BELANGRIJK!

Voor bescherming tegen brand en water, altijd plat opbergen met het deksel naar boven!



GOED!

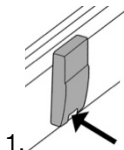
Berg hem nooit staand op met het slot (en het handvat) omhoog!



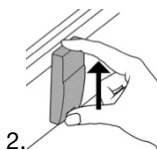
FOUT!

DRUKSLUITINGEN OPENDOEN (alle modellen behalve 1101G)

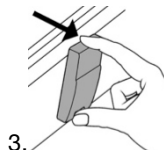
1. Druk op het zwarte stukje aan de onderkant van de sluiting.



2. Til de sluiting iets op terwijl u de onderkant indrukt.



3. Wanneer de sluiting opgetild is, trekt u de bovenkant van de sluiting naar voren.



KOFFERSLOT OPENMAKEN (alle modellen)

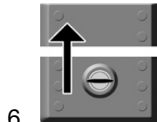
4. Wanneer de sluitingen open zijn, steekt u de sleutel in de slotcilinder.



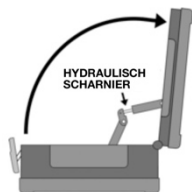
5. Draai de sleutel ¼ slag naar rechts (90° rechtsom).



6. Het kofferslot is geopend en u kunt nu het deksel optillen.



OPMERKING: Draai de sleutel pas om als deze helemaal in het slot zit!



BELANGRIJK: (1104G en 1108G)

Doe het deksel ALTIJD helemaal open!

Dit moet omdat de hydraulische scharnieren dan helemaal uitschuiven, zodat het deksel niet dichtklapt als u het sluit.

KOFFERSLOT DICHTMAKEN (alle modellen)

1. Sluit het deksel en steek de sleutel in de slotcilinder.



2. Draai de sleutel ¼ slag naar links (90° linksom).

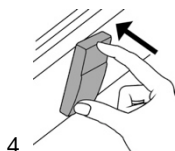


3. De koffer zit nu op slot en u kunt de sleutel eruit halen.

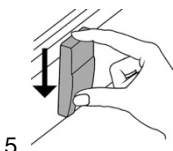


DRUKSLUITINGEN DICHTDOEN (alle modellen behalve 1101G)

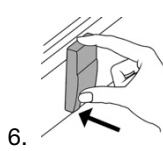
4. Wanneer de koffer op slot zit, tilt u de druksluitingen op en duwt ze vlak tegen de koffer aan.



5. Wanneer de druksluitingen plat tegen de koffer aan zitten, duwt u ze omlaag.



6. Druk de druksluitingen naar binnen om ervoor te zorgen dat de sluitingen dicht zitten.



BESTELLEN VAN NIEUWE / VERVANGENDE SLEUTELS.

De volgende informatie is vereist wanneer u sleutels wilt bestellen:

1. EIGENDOMSBEWIJS (1 van de 2 opties hieronder)

KWITANTIE & IDENTIFICATIE – ALLEEN VOOR INTERNATIONALE BESTELLINGEN!

- een kopie van de kwitantie met daarop de winkel, de datum en een productbeschrijving.
- kopie van uw identiteitsbewijs met foto (rijbewijs, paspoort, ID-kaart).

VERIFICATIEFORMULIER PRODUCTEIGENAAR

Als er geen kwitantie beschikbaar is, dient u via e-mail of telefoon contact met ons op te nemen en een VERIFICATIEFORMULIER PRODUCTEIGENAAR aan te vragen.

2. BESTELINFORMATIE

CONTACTINFORMATIE

- Naam en afleveradres
- E-mailadres (indien beschikbaar)
- Telefoonnummer
- Beste tijdstip om contact met u op te nemen

PRODUCTINFORMATIE

- Modelnr. kluis.
- Serienr. kluis.
- Sleutel nr. op slot
- Aantal bestelde sleutels

3. BETALINGSMETHODE

- telefonisch:
 Visa of MasterCard
- per post:
 postwissel

N.B.: Neem voor een prijsopgave contact op met de klantenservice.
U vindt de contactgegevens op de achterkant van deze handleiding

* Kan zonder voorafgaande kennisgeving worden gewijzigd.

PLAATS VAN DE IDENTIFICATIENUMMERS VAN DE KLUIS

SLEUTELNUMMER

Getal van 3-4 cijfers, geëtst op de metalen kraag rondom het sleutelgat.



JUIST GEBRUIK

Honeywell-koffers worden gemaakt voor het beschermen van papieren documenten en dossiers tegen schade door hitte en vocht wegens blootstelling aan brand en water.

BRANDBEVEILIGING

Model 1101G, 1102G, 1103G en 1106G – Onafhankelijke testen verifiëren dat de binnentemperatuur gedurende 30 minuten onder 177°C blijft wanneer de buitentemperatuur tot 843°C stijgt.

Model 1104G en 1108G - Onafhankelijke testen verifiëren dat de binnentemperatuur gedurende minstens 60 minuten onder 177°C blijft wanneer de buitentemperatuur tot 927°C stijgt.

BESCHERMING TEGEN WATER

Alle modellen behalve 1101G – Onafhankelijk testen verifiëren dat de binnenkant droog blijft als de koffer tot 2 uur geheel ondergedompeld is.

BELANGRIJK!

Wegens de luchtdichte afdichting verdient het aanbeveling dat u de kluis af en toe even opent en gedurende minstens 30 minuten laat luchten om te voorkomen dat zich vocht in de koffer verzamelt.

BEPERKTE GARANTIE

LH Licensed Products, Inc., ("LHLP, Inc.") garandeert dat dit product gedurende een periode van zeven (7) jaar na de aankoopdatum vrij zal zijn van structurele of mechanische materiaal- of fabricagefouten. LHLP, Inc. zal uitsluitend naar eigen keuze en als het enige verhaal van de koper krachtens deze garantie zorgen voor vervanging of reparatie van dit product of enig onderdeel van het product dat tijdens de garantieperiode defect blijkt. Vervanging of reparatie zal geschieden door middel van een nieuw of gereviseerd product of onderdeel. Als het product niet meer leverbaar is, kan de vervanging geschieden door middel van een overeenkomstig product van gelijke of hogere waarde. DIT IS UW ENIGE GARANTIE.

Deze garantie is uitsluitend geldig voor de originele eindklant vanaf de datum van de eerste aanschaf bij de detailhandel en is nooit overdraagbaar. U moet het originele aankoopbewijs bewaren. Het bewijs van aankoop is vereist voor het verkrijgen van garantieservice.

LHLP, Inc., dealers, servicecentra of winkels die dit product verkopen hebben niet het recht om de voorwaarden en bepalingen van deze garantie te wijzigen, aan te passen of op enige wijze te veranderen.

Deze garantie is niet van toepassing op de afwerking van het product. Deze garantie dekt niet de normale slijtage van onderdelen of schade resulterend uit: nalatigheid in het gebruik of verkeerd gebruik van het product, gebruik dat tegenstrijdig is aan de bedieningsinstructies, demontage, reparatie of verandering door iemand anders dan LHLP, Inc. of een geautoriseerd servicecentrum, onjuiste installatie, of blootstelling aan extreme hitte of vochtigheid. Bovendien dekt de garantie geen force majeure zoals brand, overstroming, orkaan en tornado.

LHLP, Inc. is niet aansprakelijk voor enige incidentele of gevolgschade veroorzaakt door overtreding van enige uitdrukkelijke of impliciete garantie of anderszins, gerelateerd aan de verkoop van dit product. LHLP, Inc. is ook niet verantwoordelijk voor: kosten geassocieerd met verwijdering of installatie van het product; beschadiging of verlies van de inhoud van het product; ook niet voor de onbevoegde verwijdering van de inhoud; of voor schade opgelopen tijdens transport.

DE HIERBOVEN VERMELDE GARANTIE VERVANGT ALLE OVERIGE GARANTIES, UITDRUKKELIJK OF IMPLICIET, INCLUSIEF ELKE GARANTIE VAN VERKOOPBAARHEID OF GESCHIKTHEID VOOR EEN BEPAALD DOEL, EN LHLP, INC. WIJST ALLE OVERIGE CONVENANTEN EN GARANTIES AF.

Behalve voor zover dat krachtens de geldende wet is verboden, is elke geïmpliceerde garantie van verkoopbaarheid of geschiktheid voor een bepaald doel wat tijdsduur betreft beperkt tot de tijdsduur van de bovenvermelde garantieperiode. Sommige staten, provincies of jurisdicties geven geen toestemming voor uitsluiting of beperking van incidentele of gevolgschade of beperkingen van de duur van een geïmpliceerde garantie, dus de bovenvermelde beperkingen of uitsluitingen zijn misschien niet op u van toepassing. Deze garantie geeft u specifieke wettelijke rechten en misschien hebt u ook andere rechten die variëren tussen staten onderling, of provincies onderling, of jurisdicties onderling.

LEVENSLANGE GARANTIE VOOR VERVANGING NA BRAND

Als dit Honeywell UL-geclassificeerde brandbestendige product aangeschaft is bij LH Licensed Products, Inc. ("LHLP") en op enig moment door brand is beschadigd terwijl u (de originele eigenaar) het nog in uw bezit hebt, dan stuurt LHLP u een gratis vervanging als u de volgende documentatie stuurt aan Customer Service, LH Licensed Products, Inc., 860 E. Sandhill Ave., Carson, CA 90746 V.S.:

1. uw naam, postadres, e-mailadres en telefoonnummer inclusief netnummer;
2. een beschrijving van de brand, het modelnummer en een foto van het verbrande product met een kopie van het rapport van de brandweer, de verzekering of de politie.

Verzendkosten voor het vervangingsproduct zijn niet in de garantie inbegrepen en moeten door de consument worden betaald. Als er geen identiek product meer leverbaar is, zal LHLP een overeenkomstig product sturen uit haar huidige productlijn. LHLP is niet verantwoordelijk voor enig verlies of enige beschadiging van de inhoud van de kluis.

CONSUMENTENASSISTENTIE

e-mail (beste contactmethode): LHLPCustomerService@LHLPinc.com

WEBSITE: www.Honeywellsafes.com (met ingang van 15 april 2013)

ADRES: Consumer Assistance Dept.
LH Licensed Products, Inc.
860 East Sandhill Avenue
Carson, CA 90746 VS

TELEFOON: VS/Canada 1-877-354-5457 (gratis in de VS en Canada)
Mexico 01-800-288-2872 Als het Engelse bandje stopt, moet u
800-860-1677 kiezen om het gesprek te voeren. (gratis in Mexico)
Australië 0011-800-5325-7000 (gratis in Australië)
Duitsland/Nieuw Zeeland 00-800-5325-7000 (gratis in die landen)


Andere landen XX*-310-323-5722 (dit is niet gratis)
XX*- eerst de Amerikaanse landcode kiezen

OPENINGSUREN
CALLCENTER: VS/Canada 7 – 17 uur (PST**) ma – vr

TERUGBELUREN: andere landen 7 – 20 uur (PST**) ma – vr
PST**- Plaatselijke tijd in Los Angeles, CA, VS - afh van
zomertijd 9 - 10 uur vroeger dan in NL

INTERNATIONALE TERUGBELUREN:

Als u met een medewerker van de consumentenassistentie wilt spreken en geen contact met ons kunt opnemen tijdens de hierboven vermelde openingsuren van het callcenter, stuur dan een e-mail of laat een telefonisch bericht achter, waarin u uw naam en telefoonnummer vermeldt en het tijdstip waarop wij het beste contact met u kunnen opnemen tijdens de hierboven vermelde terugbeluren. We doen dan ons uiterste best om contact met u op te nemen en u te helpen door al uw vragen te beantwoorden of mogelijke problemen helpen op te lossen.



Vervaardigd door
LH Licensed Products, Inc.
860 East Sandhill Avenue,
Carson, CA 90746, V.S.

Het Honeywell-handelsmerk wordt gebruikt krachtens een vergunning van Honeywell International Inc. Honeywell International Inc. geeft geen verklaringen of garanties met betrekking tot dit product.