


COFFRE-FORT DE SÉCURITÉ EN ACIER ET RÉSISTANT AU FEU



Lire attentivement ce manuel et ne jamais le garder à l'intérieur du coffre-fort !

Coffre-fort de sécurité en acier et résistant au feu

CONTENU DU PAQUET D'EMBALLAGE

- 1 – Coffre-fort de sécurité en acier et résistant au feu
- 1 – Mode d'emploi
- 2 – Clés d'entrée
- 1 – Paquet de gel de silice

ATTENTION

NE PAS RETOURNER LE COFFRE-FORT AU MAGASIN !

En cas de pièces manquantes ou de difficultés avec le fonctionnement de votre coffre-fort, veuillez contacter le Service d'Assistance au consommateur par téléphone.

Le magasin ne reprendra pas le produit sans autorisation préalable. Il vous faudra d'abord contacter le Service d'Assistance aux consommateurs.

États-Unis/Canada 1-877-354-5457 (numéro sans frais)

Mexique 01-800-288-2872 Une fois que la voix de l'enregistrement en anglais s'arrête de parler, il faudra composer le 800-860-1677 pour terminer votre appel. (numéro sans frais)

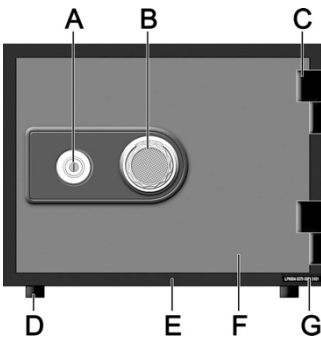
Australie 0011-800-5325-7000 (numéro sans frais)

Allemagne/ Nouvelle Zélande 00-800-5325-7000 (numéro sans frais)

Autres pays XX*-310-323-5722

XX*- Composer d'abord l'indicatif des États-Unis (Taxe interurbaine applicable)

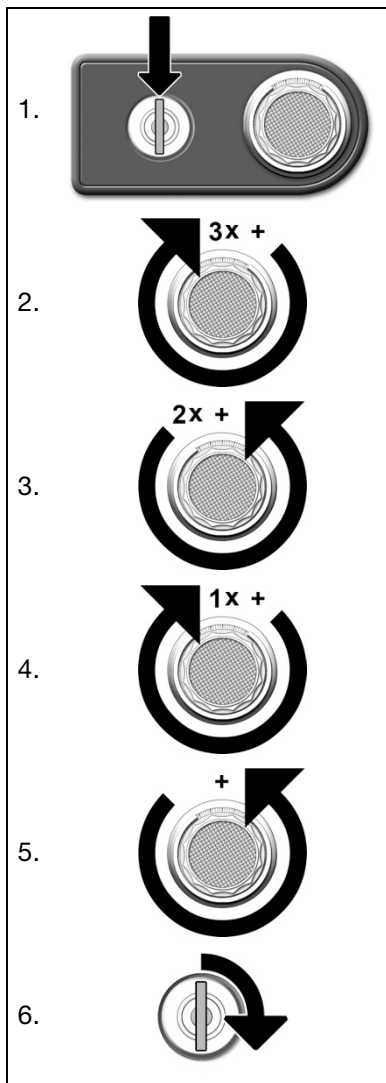
VUE D'ENSEMBLE DU PRODUIT



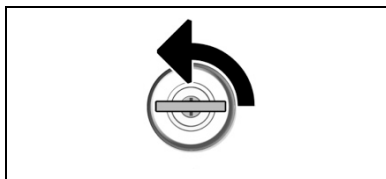
- A - Trou d'entrée de la clé
- B - Serrure à combinaison
- C - Charnières de porte
- D - Pieds en caoutchouc
- E - Corps du rangement du coffre-fort
- F - Porte du coffre-fort
- G - Étiquette du numéro de série

ÉTAPE 1 : OUVRIR LE COFFRE-FORT EN UTILISANT LA COMBINAISON

1. Introduire la clé spéciale dans la serrure cylindrique.
2. Commencer avec la serrure à combinaison sur la position 00 au centre de la marque de l'indice, faire tourner la serrure vers la droite en passant 00 trois fois et en s'arrêtant au premier chiffre.
3. Faire tourner la serrure vers la gauche en passant le premier chiffre deux fois et en s'arrêtant sur le deuxième chiffre.
4. Faire tourner la serrure vers la droite en passant le deuxième chiffre une fois et en s'arrêtant sur le troisième chiffre.
5. Faire tourner le cadran vers la gauche au quatrième chiffre.
6. Faire tourner la clé dans le sens des aiguilles d'une montre, vers la droite, pour ouvrir le coffre-fort.



POUR VERROUILLER LE COFFRE-FORT: Fermer la porte et faire tourner la clé dans le sens contraire des aiguilles d'une montre (à gauche). Faire tourner vers la droite au moins 4 fois pour sécuriser la serrure.



COMBINAISONS PERDUES/ CLÉS DE REMPLACEMENT

Les informations suivantes sont nécessaires pour commander des combinaisons et clés de remplacement:

1. PREUVE DE PROPRIÉTÉ (1 sur 2 options ci-dessous)

RECU D'ACHAT & IDENTIFICATION - COMMANDES INTERNATIONALES SEULEMENT!

- Copie du reçu d'achat indiquant le magasin, la date et la description du produit.
- Copie de votre Identification avec photo. (Permis de conduire, passeport, Identification normale).

FORMULAIRE DE VÉRIFICATION DE L'APPARTENANCE DU PRODUIT

Si le reçu d'achat n'est pas disponible, veuillez nous contacter par courriel ou par téléphone pour demander un "Formulaire de vérification de l'appartenance du produit".

2. INFORMATION DE LA COMMANDE

COORDONNÉES

- Nom et adresse d'expédition
- Adresse électronique (si disponible)
- Numéro de téléphone
- Meilleure heure pour être contacter

INFORMATION SUR LE PRODUIT

- Numéro du Modèle du coffre-fort
- Numéro de série du coffre-fort
- Numéro de clé de verrouillage
- Quantité des clés commandées

3. MÉTHODE DE PAIEMENT

- Téléphone :
Visa ou MasterCard
- Adresse:
Chèque ou mandat postal

NOTE: Pour avoir des informations sur les prix, veuillez contacter l'Assistance au consommateur.

Les informations de contact se trouvent au dos de la couverture de ce manuel.

Les conditions sont sous réserve de changement sans avis préalable.

LOCALISER LES NUMÉROS D'IDENTIFICATION DU COFFRE-FORT

NUMÉRO DE SÉRIE

Situé sur le coin droit inférieur sur l'avant du coffre-fort Ne PAS enlever les étiquettes d'identification du coffre-fort !



NUMÉRO DE CLÉ

Un numéro à 4 chiffres est gravé sur la bague métallique située autour du trou de la clé.



GARANTIE LIMITÉE

LH Licensed Products, Inc., ("LHLP, Inc.") garantiza por un periodo de siete (7) años, contados a partir de la fecha de compra, que este producto está libre de defectos estructurales o mecánicos como resultado de los materiales o de la mano de obra. LHLP, Inc., a su exclusiva opción y como único remedio bajo esta garantía, se encargará de reparar o reemplazar este producto o cualquier elemento del producto que encontremos está defectuoso, durante el periodo de la garantía. Realizaremos las reparaciones o le reemplazaremos el producto por uno nuevo o por uno manufacturado. Si ya no disponemos del producto, se lo podemos reemplazar por un producto similar o de igual o de mayor valor.

ESTA ES SU EXCLUSIVA GARANTÍA.

Nuestros productos están provistos de garantías que no se pueden excluir bajo la Ley del Consumidor de Australia. Usted tiene derecho a que se le reemplace el producto o se le reembolse, en caso de alguna falla mayor, y la compensación y a que se le recompense por cualquier pérdida o daño previsible razonable. También tiene derecho a que se le reparen los productos en caso que no sean de calidad aceptable y la falla no sea de mayores proporciones.

Esta garantía es válida únicamente para el comprador al detalle original, a partir de la fecha inicial de compra al detalle, y la garantía no es transferible. Usted debe guardar el recibo de compra original. Para que la garantía sea válida se debe presentar prueba de la compra.

Los concesionarios de LHLP, Inc., así como los centros de servicio, o almacenes al detalle que vendan este producto no tienen derecho de alterar, modificar ni de ninguna otra manera cambiar los términos y condiciones de esta garantía.

Esta garantía no se aplica al acabado del producto. Esta garantía no cubre el desgaste normal de las partes o los daños como resultado de lo siguiente: uso negligente o uso erróneo del producto, usarlo contrario a las instrucciones de operación, desensamblar, reparación o alteración por alguien que no sea de LHLP, Inc. o por un centro de servicio autorizado, instalación incorrecta, o haberlo expuesto a extremo calor o humedad. Además, la garantía no cubre Actos de Dios, tales como fuego, inundaciones, temblores, huracanes y tornados.

LHLP, Inc. no se hace responsable por ningún daño incidental o consequential, causado por haber quebrantado cualquier garantía expresa o implicada o de alguna otra manera relacionada con la venta de este producto. LHLP, Inc. tampoco es responsable por: los costos asociados al sacar e instalar el producto equivocadamente; daños o pérdida del contenido del producto; como tampoco por haber retirado sin autorización el contenido; o los daños incurridos durante el embarque.

LA ANTERIOR GARANTÍA SE HACE A CAMBIO DE CUALESQUIERA OTRAS GARANTÍAS, EXPRESAS O IMPLICADAS, INCLUYENDO CUALQUIER GARANTÍA DE COMERCIALIZACIÓN O DE SER APROPIADA PARA ALGÚN FIN EN PARTICULAR, Y LHLP, INC. DECLINA CUALQUIER Y TODA RESPONSABILIDAD Y TODOS LOS OTROS PACTOS Y GARANTÍAS QUE PUEDAN EXISTIR.

Excepto hasta el punto que lo prohíban las leyes aplicables, cualquier garantía de comercialidad o de ser apropiado para un fin en particular es limitado en duración a la garantía anterior. Algunos estados, provincias o jurisdicciones no permiten las exclusiones o limitaciones de daños incidentales o consecuenciales o limitaciones en cuánto al tiempo que duran las garantías implicadas o de las exclusiones que no se apliquen en su caso. Esta garantía le provee derechos legales específicos; usted también puede tener otros derechos que podrían variar de estado a estado, o de provincia a provincia, o de jurisdicción a jurisdicción.

GARANTIE DE REMPLACEMENT À VIE APRÈS INCENDIE

Si ce produit Honeywell résistant au feu a été acheté à LH Licensed Products, Inc ("LHLP") et est endommagé par un incendie à un quelconque moment et vous appartient toujours (le propriétaire d'origine), LHLP expédiera gratuitement un remplacement si vous envoyez ce qui suit au Service Client de LH Licensed Products, Inc., 860 E. Sandhill Ave., Carson, CA 90746 USA :

1. Votre nom, adresse postale, adresse courriel et numéro de téléphone avec l'indicatif régional.
2. Une description de l'incendie, le numéro du modèle, une photo de l'unité brûlée et une copie du rapport du service des pompiers, de l'assurance et de la police.

Le fret de l'unité de remplacement n'est pas compris dans la garantie et doit être payé par le consommateur. Si un produit identique n'est plus disponible, LHLP fournira une unité similaire de sa gamme actuelle de produits. LHLP n'est pas responsable de toute perte ou dommage du contenu du coffre-fort.

ASSISTANCE AUX CONSOMMATEURS

COURRIEL (Meilleure façon de vous contacter): LHLPCustomerService@LHLPinc.com

SITE WEB: www.Honeywellsafes.com (En vigueur à partir du 1er janvier 2013)

ADRESSE: Consumer Assistance Dept.
LH Licensed Products, Inc.,
860 East Sandhill Avenue,
Carson, CA 90746 États-Unis

TÉLÉPHONE: **États-Unis/Canada** 1-877-354-5457 (Numéro sans frais)
Mexique 01-800-288-2872 - Une fois que la voix de l'enregistrement en anglais s'arrête de parler, il faudra composer le 800-860-1677 pour terminer votre appel. (numéro sans frais)
Australie 0011-800-5325-7000 (numéro sans frais)
Allemagne/ Nouvelle Zélande 00-800-5325-7000 (numéro sans frais)

Autres pays XX*-310-323-5722 (Taxe interurbaine applicable)
XX*- Composer d'abord l'indicatif de pays

HEURES OUVRABLES POUR APPEL AU CENTRE: **États-Unis/Canada** 7H00 – 17H00 (HNP**) Lun - Ven

HEURES OUVRABLES POUR RAPPEL: **Autres pays** 7H00 – 20H00 (HNP**) Lun - Ven
HNP** - Heure locale à Los Angeles, CA, États-Unis

HEURES OUVRABLES POUR RAPPEL INTERNATIONAL:

Si vous souhaitez parler à un assistant en charge des consommateurs et que vous ne pouvez pas nous contacter aux heures du centre d'appel, veuillez nous envoyer un courriel ou laisser un message téléphonique, comprenant votre nom, numéro de téléphone et l'heure à laquelle vous contacter pendant les heures de rappel indiquées ci-dessus et nous ferons notre possible pour vous contacter et répondre à toutes vos questions ou préoccupations.



Manufactured by
LH Licensed Products, Inc.
860 East Sandhill Avenue
Carson, CA 90746

La marque déposée Honeywell est utilisée avec l'autorisation d'Honeywell International Inc. Honeywell international Inc. ne fait aucune affirmation et n'offre aucune garantie au sujet de ce produit.